



## 2D Maßzeichnung

Bezeichnung der Palette : 600x800\_5x80er Deck\_38


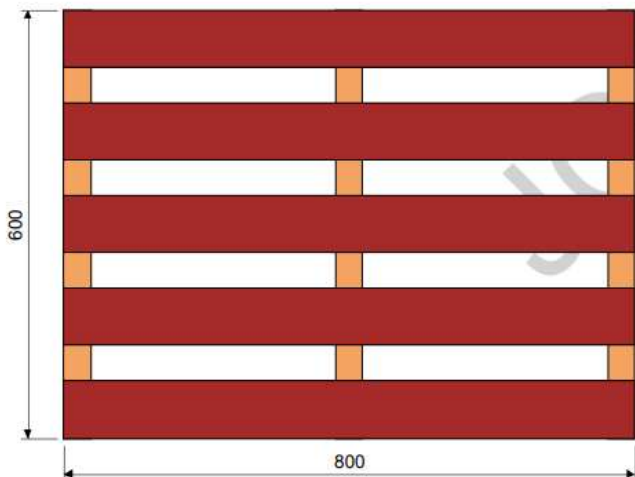
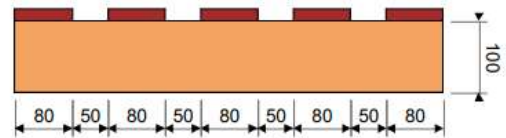
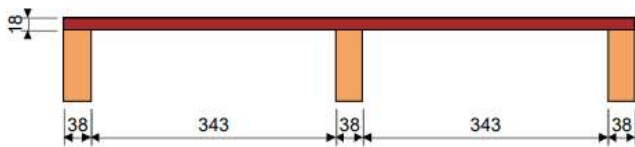
Klassifizierung der Palette : L800 x W600 x H118, Einwegpaletten, neu

Alle Abmessungen in mm

Kunde :

Kommentar :

PALLET-Express V4.0.11



Toleranzklasse : Klasse A gemäß EN 12249

Für Brettdicken (bei Brettbreite <=100mm) : +1 / -1 mm

Für Brettbreiten (bei Brettbreite <=100mm) : +1 / -1 mm

Für Brettdicken (bei Brettbreite >100 mm) : +1.5 / -1.5 mm

Für Brettbreiten (bei Brettbreite >100mm) : +1.5 / -1.5 mm

Querschnitt der Kanthölzer : +1.5 / -1.5 mm

Das Dokument ist Eigentum der Fa. JOST Paletten und darf nicht kopiert oder an Dritte weitergegeben werden.



## 2D Maßzeichnung


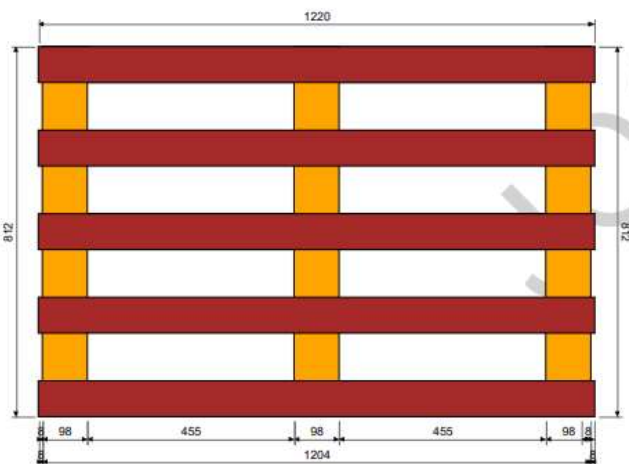
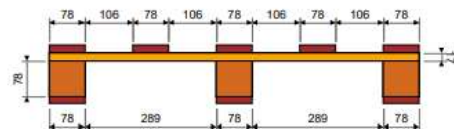
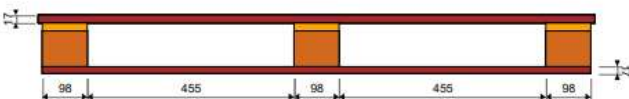
Bezeichnung der Palette : 1220x812x135

Klassifizierung der Palette : L1220 x W812 x H129, Einwegpaletten, neu

Alle Abmessungen in mm

Kunde :

PALLET-Express V4.0.11



Toleranzklasse : Klasse A gemäß EN 12249

Für Brettdicken (bei Brettbreite <=100mm) : +1 / -1 mm

Für Brettbreiten (bei Brettbreite <=100mm) : +1 / -1 mm

Für Brettdicken (bei Brettbreite >100 mm) : +1.5 / -1.5 mm

Für Brettbreiten (bei Brettbreite >100mm) : +1.5 / -1.5 mm

Alle Klotzabmessungen : +1.5 / -1.5 mm

Das Dokument ist Eigentum der Fa. Jost Palettenwerk und darf nicht kopiert oder an Dritte weitergegeben werden.



## 2D Maßzeichnung

PALLET-Express V4.0.11

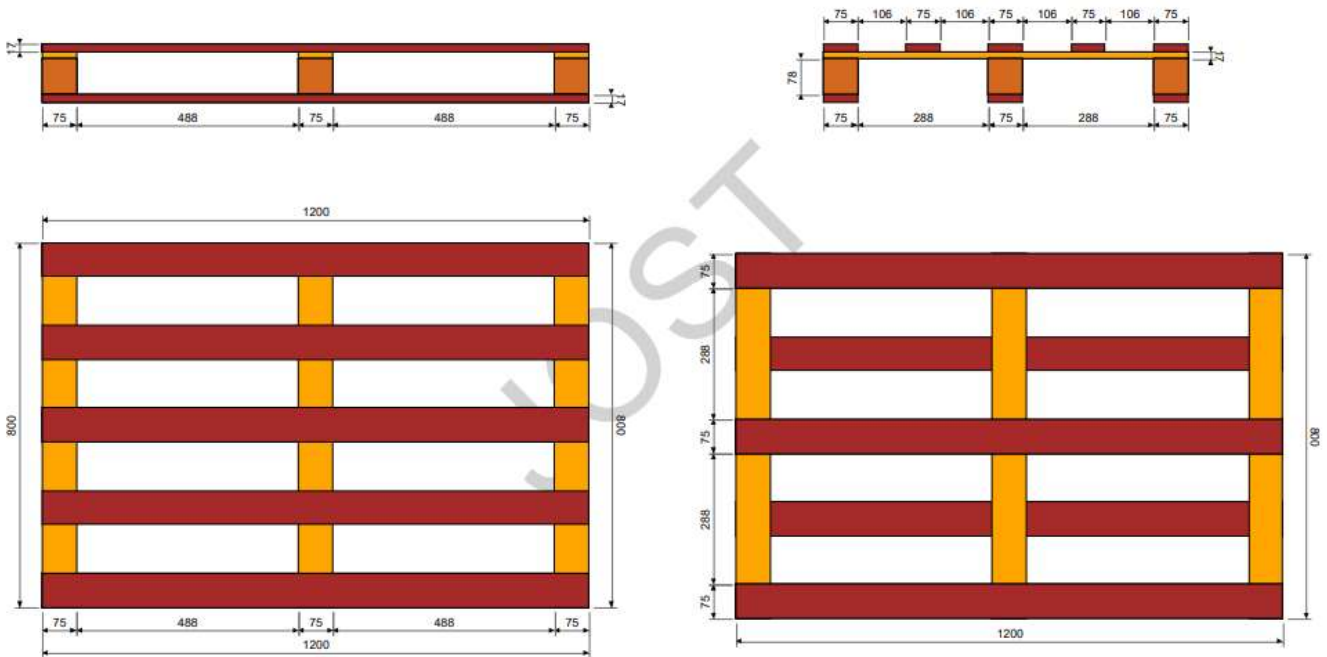
Bezeichnung der Palette : 1200x800x129

Klassifizierung der Palette : L1200 x W800 x H129, Einwegpaletten, neu

Alle Abmessungen in mm

Kunde :

Kommentar : Abmessungen in frisch gezeichnet. Palette muss trocken (max. 18%) und mit IPPC Stempel versehen sein!



Toleranzklasse : Klasse A gemäß EN 12249

Für Brettdicken (bei Brettbreite  $\leq 100$ mm) : +1 / -1 mm

Für Brettbreiten (bei Brettbreite  $\leq 100$ mm) : +1 / -1 mm

Für Brettdicken (bei Brettbreite  $> 100$  mm) : +1.5 / -1.5 mm

Für Brettbreiten (bei Brettbreite  $> 100$ mm) : +1.5 / -1.5 mm

Alle Klotzabmessungen : +1.5 / -1.5 mm

Das Dokument ist Eigentum der Fa. JOST Paletten und darf nicht kopiert oder an Dritte weitergegeben werden.

## 2D Maßzeichnung

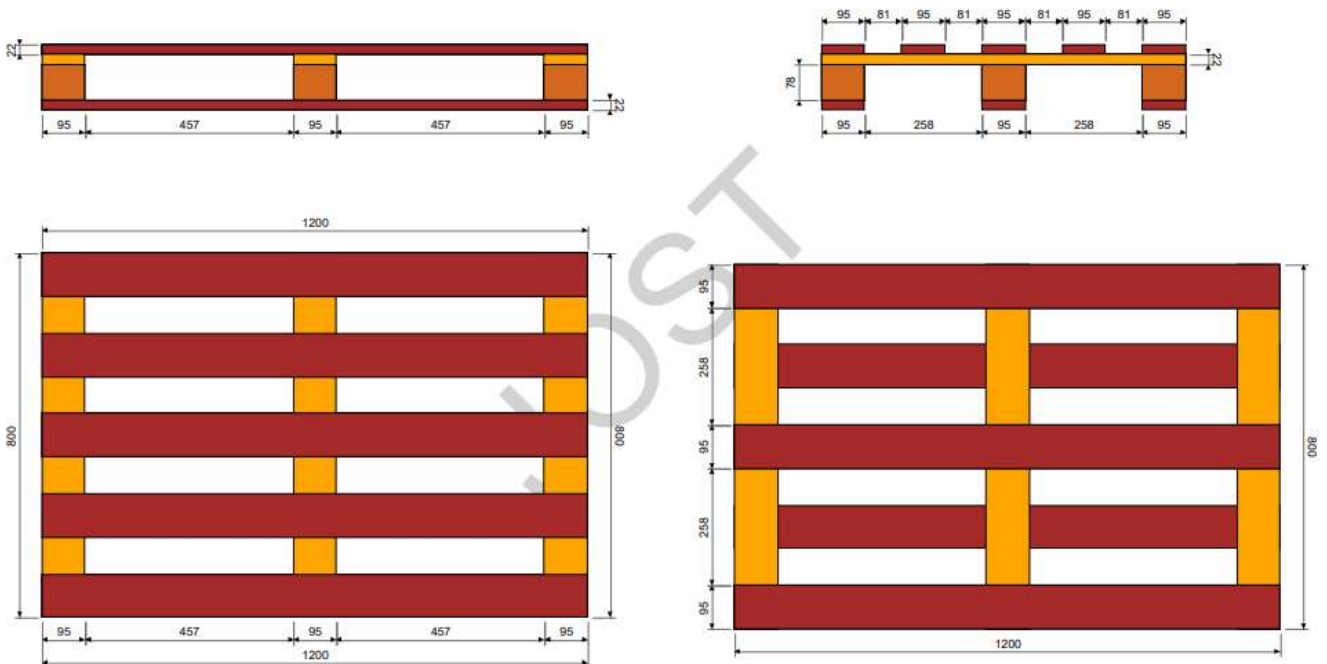
PALLET-Express V4.0.11

Bezeichnung der Palette : 1200x800

Klassifizierung der Palette : L1200 x W800 x H144, Mehrwegpaletten, neu

Alle Abmessungen in mm

Kunde :



Toleranzklasse : Klasse A gemäß EN 12249

Für Brettdicken (bei Brettbreite  $\leq 100$ mm) : +1 / -1 mm

Für Brettbreiten (bei Brettbreite  $\leq 100$ mm) : +1 / -1 mm

Für Brettdicken (bei Brettbreite  $> 100$  mm) : +1.5 / -1.5 mm

Für Brettbreiten (bei Brettbreite  $> 100$ mm) : +1.5 / -1.5 mm

Alle Klotzabmessungen : +1.5 / -1.5 mm

Das Dokument ist Eigentum der Fa. JOST Paletten und darf nicht kopiert oder an Dritte weitergegeben werden.